
























TÊN GỌI	ICON	CÔNG DỤNG	CÁCH TÌM
A			
Ancient Enhance Stones		<ul style="list-style-type: none"> Dùng để cường hóa vũ khí cấp 51 hoặc thấp hơn 	<ul style="list-style-type: none"> Đơn giản nhất là đến NPC Magic Merchant để mua Đi dungeon cấp thấp để tìm
Ancient Arena Entrance Ticket		<ul style="list-style-type: none"> Dùng để tham gia Ancient Arena tại NPC Portal Mage 	<ul style="list-style-type: none"> Đến NPC Event Manager mỗi ngày để nhận 1 vé Mua trên Cash Shop
Ancient Money		<ul style="list-style-type: none"> Dùng để đổi Piece of Growth Stone tại NPC Portal Mage 	<ul style="list-style-type: none"> Tham gia Ancient Arena để nhận Đạt thứ hạng cao trong Ancient Arena (Bảng F8) cũng cho bạn thêm Ancient Money
Ancients' Sealed Magic Spell Box		<ul style="list-style-type: none"> Mở ra Rune (Bảng F4) Rune mở ra từ box này đa số là Rune dorm, thường sử dụng làm nguyên liệu để cường hóa cho Rune xịn 	<ul style="list-style-type: none"> Trước đây bạn có thể farm được từ Invasion. Nhưng hiện tại Invasion đã thay đổi phần thưởng => không có cách nào farm được. Có thể tìm mua từ những player khác
Akene Coin		<ul style="list-style-type: none"> Dùng để mua một số vật phẩm ở Akene Shop (Cash Shop > Akene Shop) 	<ul style="list-style-type: none"> Hoàn thành Survival ở Round 20 bạn sẽ nhận được 40000 Akene Coin Tham gia Invasion mỗi ngày bạn sẽ nhận được 2000 Akene Coin Tham gia Golden Age sẽ có cơ hội nhận được từ 1k – 100k Akene Coin Làm Daily Quest mỗi ngày cũng sẽ nhận được Akene Coin
Accessory Enhancement Extraction Scroll		<ul style="list-style-type: none"> Phân tách trang sức đã cường hóa +7 (hoặc thấp hơn) ra Transcendant Enhance Crystal (TEC) TEC nhận được sẽ thấp hơn 1 cấp cường hóa (VD trang sức +7 sử dụng => TEC +6) 	<ul style="list-style-type: none"> Mua trên Cash Shop Tham gia một số Event trong game cũng có cơ hội nhận được vật phẩm này
Accessory Enhancement Extraction Scroll [Superior]		<ul style="list-style-type: none"> Phân tách trang sức đã cường hóa +10 (hoặc thấp hơn) ra Transcendant Enhance Crystal (TEC) TEC nhận được sẽ thấp hơn 1 cấp cường hóa (VD trang sức +10 sử dụng => TEC +9) 	<ul style="list-style-type: none"> Mua trên Cash Shop Tham gia một số Event trong game cũng có cơ hội nhận được vật phẩm này
Accessory Ore [Common]: Mọi cấp độ		<ul style="list-style-type: none"> Không có tác dụng gì cả 	<ul style="list-style-type: none"> Refine từ trang sức Common tại NPC Blacksmith
Accessory Ore [Magic]: Mọi cấp độ		<ul style="list-style-type: none"> Dùng để chế trang sức Rare cấp cao hơn Dùng làm nguyên liệu chế tạo remodeling 	<ul style="list-style-type: none"> Refine từ trang sức Magic tại NPC Blacksmith

Accessory Ore [Rare]: Mọi cấp độ		<ul style="list-style-type: none"> Dùng để chế trang sức Perfect hoặc Master cấp cao hơn 	<ul style="list-style-type: none"> Refine từ trang sức Rare tại NPC Blacksmith
Accessory Ore [Perfect]: Mọi cấp độ		<ul style="list-style-type: none"> Dùng để chế trang sức Master cấp cao hơn 	<ul style="list-style-type: none"> Refine từ trang sức Perfect tại NPC Blacksmith
Accessory Ore [Master]: Mọi cấp độ		<ul style="list-style-type: none"> Không có tác dụng gì cả 	<ul style="list-style-type: none"> Refine từ trang sức Master tại NPC Blacksmith
Accessory Ore [Epic]: Mọi cấp độ		<ul style="list-style-type: none"> Không có tác dụng gì cả 	<ul style="list-style-type: none"> Refine từ trang sức Epic tại NPC Blacksmith
Accessory Ore [Legendary]		<ul style="list-style-type: none"> Cường hóa sao trên trang sức để làm tăng def. Đến NPC Blacksmith > Amplify the Magic 	<ul style="list-style-type: none"> Hoàn thành Survival ở Round 20/25/30 Tham gia Fissure of Time Mua trên Tear Shop Refine từ trang sức Legendary tại NPC Blacksmith
Armor Enhancement Extraction Scroll		<ul style="list-style-type: none"> Phân tách giáp đã cường hóa +17 (hoặc thấp hơn) ra Transcendant Enhancer (TE) TE nhận được sẽ thấp hơn 2 cấp cường hóa (VD giáp +17 sử dụng => TE +15) 	<ul style="list-style-type: none"> Mua trên Cash Shop Tham gia một số Event trong game cũng có cơ hội nhận được vật phẩm này
Armor Enhancement Extraction Scroll [Superior]		<ul style="list-style-type: none"> Phân tách giáp đã cường hóa +20 (hoặc thấp hơn) ra Transcendant Enhancer (TE) TE nhận được sẽ thấp hơn 2 cấp cường hóa (VD giáp +20 sử dụng => TE +18) 	<ul style="list-style-type: none"> Mua trên Cash Shop Tham gia một số Event trong game cũng có cơ hội nhận được vật phẩm này
Armor Ore [Common] : Mọi cấp độ		<ul style="list-style-type: none"> Không có tác dụng gì cả 	<ul style="list-style-type: none"> Refine từ giáp Common tại NPC Blacksmith
Armor Ore [Magic] : Mọi cấp độ		<ul style="list-style-type: none"> Dùng để chế giáp Rare cấp cao hơn Dùng làm nguyên liệu chế tạo remodeling 	<ul style="list-style-type: none"> Refine từ giáp Magic tại NPC Blacksmith
Armor Ore [Rare] : Mọi cấp độ		<ul style="list-style-type: none"> Dùng để chế giáp Perfect hoặc Master cấp cao hơn 	<ul style="list-style-type: none"> Refine từ giáp Rare tại NPC Blacksmith
Armor Ore [Perfect]: Mọi cấp độ		<ul style="list-style-type: none"> Dùng để chế giáp Master cấp cao hơn 	<ul style="list-style-type: none"> Refine từ giáp Perfect tại NPC Blacksmith
Armor Ore [Master]: Lv63		<ul style="list-style-type: none"> Dùng để chế giáp Legendary cấp 70 	<ul style="list-style-type: none"> Refine từ giáp Master lv65 tại NPC Blacksmith
Armor Ore [Epic]: Lv63		<ul style="list-style-type: none"> Dùng để chế giáp Legendary cấp 70 	<ul style="list-style-type: none"> Refine từ giáp Epic lv63 tại NPC Blacksmith

Armor Ore [Legendary]		<ul style="list-style-type: none"> Cường hóa sao trên giáp để làm làm tăng def, đến NPC Blacksmith > Amplify the Magic 	<ul style="list-style-type: none"> Hoàn thành Survival ở Round 20/25/30 Tham gia Fissure of Time Mua trên Tear Shop Refine từ giáp Legendary tại NPC Blacksmith
Artesia's Blessed Artifact		<ul style="list-style-type: none"> Dùng để chế đồ legendary lv70 (nhấn J > Nghề của bạn > Universal Crafting) 	<ul style="list-style-type: none"> Đi dungeon tại Ensilrot sẽ có tỉ lệ nhất được vật phẩm này
Artesia's Scale		<ul style="list-style-type: none"> Nguyên liệu dùng để đổi trang sức Chaos Spire (tại NPC Portal Mage > Exchange Extreme Set) 	<ul style="list-style-type: none"> Đi Chaos Spire (Shadow) để nhặt vật phẩm này
Artesia's Bones		<ul style="list-style-type: none"> Dùng để đổi Guild Buff ở NPC Portal Mage 	<ul style="list-style-type: none"> Tham gia Chaos Spire hoặc Shadow Chaos Spire có cơ hội nhặt được vật phẩm này ở Box cuối dungeon
Artisan Crystal		<ul style="list-style-type: none"> Dùng để combine Skill Book là chính (nhấn Y>Combine) Đổi nguyên liệu D/C/B/A tại Workshop Combine một số item tại NPC Blacksmith 	<ul style="list-style-type: none"> Câu cá Tham gia event Bang (thỉnh thoảng mới ra 1 lần) Đổi từ Vacant Artisan Crystal (Nhấn J > Nghề của bạn > Universal Crafting)
Adventure Coin		<ul style="list-style-type: none"> Dùng để đổi vũ khí Unique và Skill book có thời hạn tại NPC Warehouse (Exchange Adventure Rewards) 	<ul style="list-style-type: none"> Hoàn thành các thử thách trong game như làm nhiệm vụ, giết quái, cường hóa vật phẩm,... (nhấn H để tham khảo)
Aegis Token		<ul style="list-style-type: none"> Dùng để đổi phần quà tại NPC Intrusion Master 	<ul style="list-style-type: none"> Nhận được khi bạn tiêu diệt một intruder (Kẻ cắp dungeon - xuất hiện khi bạn bật tính năng Intrusion trước khi vào Dungeon)
B			
Bardiel Seal Piece		<ul style="list-style-type: none"> Dùng để đổi vé Bardiel Seal Invitation ở NPC Portal Mage tại Waterford 	<ul style="list-style-type: none"> Đi dungeon ở C5 để nhặt Hoặc có thể đến trực tiếp NPC Magic Merchant ở Waterford để mua luôn Hell Ticket
Bardiel Seal Invitation		<ul style="list-style-type: none"> Dùng để đi Bardiel Seal ở Waterford 	<ul style="list-style-type: none"> Dễ tìm nhất là đến NPC Magic Merchant tại Waterford để mua Đổi từ 25 mảnh Bardiel Seal Piece tại NPC Portal Mage ở Waterford
Bringstone Fragment		<ul style="list-style-type: none"> Dùng để tiến hóa Pet. Rare cần 12 viên, Unique cần 18 viên 	<ul style="list-style-type: none"> Đi dungeon sẽ có tỉ lệ tìm thấy thùng vàng, mở thùng vàng sẽ có tỉ lệ nhất được Bringstone
Blood Stone		<ul style="list-style-type: none"> Dùng để đổi trang sức Unique tại NPC Breena (Exchange Gold Coffe Coin) 	<ul style="list-style-type: none"> Mở Gold Coffe có tỉ lệ ra được Blood Stone

Blood Token		<ul style="list-style-type: none"> Dùng để đổi phần quà tại NPC Intrusion Master 	<ul style="list-style-type: none"> Nhận được khi bạn tiêu diệt một người chơi với tư cách là Intruder (Kẻ cắp dungeon) Đến NPC Intrusion Master để tham gia cướp Dungeon
Bang Turmoil Ticket		<ul style="list-style-type: none"> Dùng để tham gia Dungeon Bang Turmoil tại NPC Armoni (NPC này chỉ có mặt ở Waterford hoặc Ennor) Sau khi tham gia, phá tất cả những thứ mà bạn thấy trước mặt để nhận Vacant Artisan Crystal / Artisan Crystal / Mời câu 	<ul style="list-style-type: none"> Ticket này thỉnh thoảng xuất hiện trong game theo dạng Event tuần, thường sẽ được thông báo trên trang chủ. Nhận Ticket tại NPC Event Manager nếu có event.
C			
Chaos Stone		<ul style="list-style-type: none"> Dùng để thay đổi chỉ số của giáp, trang sức và vũ khí. Lưu ý chỉ thay đổi được những chỉ số có màu Trắng 	<ul style="list-style-type: none"> Tham gia một số event trong game hoặc mua trên Cash Shop
Cash Warehouse Key [180 slots]		<ul style="list-style-type: none"> Dùng để mở hòm đồ Cash ở Warehouse Giúp thuận tiện hơn trong việc chuyển gear/soul qua lại giữa các character trong account của bạn 	<ul style="list-style-type: none"> Mua trên Cash Shop
Character Redesign		<ul style="list-style-type: none"> Tạo hình lại nhân vật của bạn 	<ul style="list-style-type: none"> Mua trên Tear Shop Mua trên Cash Shop Thỉnh thoảng có thể mua trên Akene Shop
Character Rename Coupon		<ul style="list-style-type: none"> Đặt lại tên cho nhân vật của bạn 	<ul style="list-style-type: none"> Mua trên Tear Shop Mua trên Cash Shop Thỉnh thoảng có thể mua trên Akene Shop
Character Slot Expansion		<ul style="list-style-type: none"> Mở thêm một slot tạo nhân vật (Tối đa có thể mở được 20 char) 	<ul style="list-style-type: none"> Mua trên Cash Shop
Class Changer		<ul style="list-style-type: none"> Cho phép bạn chuyển qua một class khác (VD: Shadow => Gunslinger) Lưu ý trước khi chuyển phải tháo hết tất cả đồ đặc (Bao gồm Giáp, Trang Sức, Vũ Khí và đặc biệt là Mũi tên hoặc Đạn và Skill Book) 	<ul style="list-style-type: none"> Thỉnh thoảng có thể mua trên Akene Shop (<i>recommend sử dụng cách này – ít tốn kém nhất</i>) Mua trên Cash Shop Event hoặc Code quà tặng có thể có (rất hiếm)
Charm Chest		<ul style="list-style-type: none"> Chi tiết về Charm các bạn xem tại đây: https://bit.ly/2VKNjgO 	<ul style="list-style-type: none"> Thỉnh thoảng bạn sẽ nhận được thông qua Login mỗi ngày Tham gia một số event cũng có thể nhận được Mua trên Tear Shop











Crystal of Strength Crystal of Wisdom Crystal of Intelligence Crystal of Health Crystal of Vitality Crystal of Magic		<ul style="list-style-type: none"> Dùng để nâng cấp chỉ số vĩnh viễn Đổi tại NPC Magic Merchant Sau khi đổi các bạn chuột phải vào sử dụng. 	<ul style="list-style-type: none"> Trong quá trình Level Up bạn sẽ nhận được một số Crystal Mua trên Tear Shop (chỉ mua được một số lượng nhất định)
Chaos Spire Piece		<ul style="list-style-type: none"> Dùng để đổi vé Chaos Spire Invitation hoặc Chaos Spire Invitation [Shadow] ở NPC Portal Mage tại Ensilrot 	<ul style="list-style-type: none"> Đi dungeon ở C6 để nhặt Hoặc có thể đến trực tiếp NPC Magic Merchant ở Ensilrot để mua luôn Hell Ticket
Chaos Spire Invitation		<ul style="list-style-type: none"> Dùng để đi Chaos Spire ở Ensilrot 	<ul style="list-style-type: none"> Dễ tìm nhất là đến NPC Magic Merchant tại Ensilrot để mua Đổi từ 25 mảnh Chaos Spire Piece tại NPC Portal Mage ở Ensilrot
Chaos Spire Invitation [Shadow]		<ul style="list-style-type: none"> Dùng để đi Chaos Spire [Shadow] ở Ensilrot 	<ul style="list-style-type: none"> Dễ tìm nhất là đến NPC Magic Merchant tại Ensilrot để mua Đổi từ 50 mảnh Chaos Spire Piece tại NPC Portal Mage ở Ensilrot
Cosmos Stone		<ul style="list-style-type: none"> Dùng để thay đổi số sao trên Skill Book (Nhấn Y > Combine > Potency Combination) 	<ul style="list-style-type: none"> Hoàn thành Survival ở Round 20 Tham gia một số event trong game











D

Dried Blood of Hellbehrith		<ul style="list-style-type: none"> Cùng với Silver Chunk và Tertis Claw để combine với đồ Epic nhằm thay đổi chỉ số của đồ Epic (tại NPC Blacksmith) 	<ul style="list-style-type: none"> Đi dungeon Nightmare Lv62 trở xuống sẽ có tỉ lệ nhặt được
Diamond Chunk		<ul style="list-style-type: none"> Là nguyên liệu cấp A (cao nhất) dùng để chế tạo các vật liệu khác phục vụ cho việc chế đồ 	<ul style="list-style-type: none"> Đi dungeon cấp cao có tỉ lệ nhặt được Diamond Chunk
Divine Enhance Stone		<ul style="list-style-type: none"> Dùng để cường hóa vũ khí cấp 70 hoặc thấp hơn 	<ul style="list-style-type: none"> Đơn giản nhất là đến NPC Magic Merchant để mua hoặc có thể đi dungeon cấp cao để tìm
Divine Enhance Stone 2		<ul style="list-style-type: none"> Dùng để cường hóa vũ khí ở mọi cấp độ 	<ul style="list-style-type: none"> Đơn giản nhất là đến NPC Magic Merchant để mua hoặc có thể đi dungeon cấp cao để tìm
Dimensional Fissure Ticket		<ul style="list-style-type: none"> Dùng để tham gia Dungeon Dimensional Fissure tại NPC Armoni (NPC này chỉ có mặt ở Waterford hoặc Ennor) Tiêu diệt boss trong Dungeon này sẽ nhận được một Skill Book 	<ul style="list-style-type: none"> Event này thỉnh thoảng xuất hiện trong game, thường sẽ được thông báo trên trang chủ. Nhận Ticket tại NPC Event Manager nếu có event









E









Exceptional Armor Enhancer		<ul style="list-style-type: none"> Dùng để cường hóa giáp ở cấp 70 hoặc thấp hơn 	<ul style="list-style-type: none"> Đơn giản nhất là đến NPC Magic Merchant để mua hoặc có thể đi dungeon cấp cao để nhặt
Enhancing Armor Parts 2		<ul style="list-style-type: none"> Dùng để cường hóa giáp ở mọi cấp độ 	<ul style="list-style-type: none"> Đơn giản nhất là đến NPC Magic Merchant để mua hoặc có thể đi dungeon cấp cao để nhặt
Energy of Divine Blessing: Armor		<ul style="list-style-type: none"> Dùng để cường hóa Performance Level của Giáp cấp 80 tại NPC Sabrina ở Ensilrot hoặc Ennor 	<ul style="list-style-type: none"> Làm Daily Quest vào T3 và T4 hàng tuần
Energy of Divine Blessing: Accessory		<ul style="list-style-type: none"> Dùng để cường hóa Performance Level của trang sức cấp 80 tại NPC Sabrina ở Ensilrot hoặc Ennor 	<ul style="list-style-type: none">
Energy of Divine Blessing: Weapon		<ul style="list-style-type: none"> Dùng để cường hóa Performance Level của Vũ khí cấp 80 hoặc Sky Dragon tại NPC Sabrina ở Ensilrot hoặc Ennor 	<ul style="list-style-type: none"> Làm Daily Quest vào T3 và T4 hàng tuần
Evil Quartz		<ul style="list-style-type: none"> Dùng để đổi hộp quà, hộp quà này có tỉ lệ mở ra vũ khí Unique. Đổi tại NPC Adventurer Agents 	<ul style="list-style-type: none"> Đi Dungeon C6 để nhặt
Evil's Hideout Ticket		<ul style="list-style-type: none"> Dùng để tham gia Event Hideout tại NPC Armoni (NPC này chỉ có mặt ở Waterford hoặc Ennor) Tiêu diệt các quái vật ẩn nấp trong Dungeon này để nhận được phần thưởng 	<ul style="list-style-type: none"> Event này thỉnh thoảng xuất hiện trong game, thường sẽ được thông báo trên trang chủ. Nhận Ticket tại NPC Event Manager nếu có event
Extreme Training		<ul style="list-style-type: none"> X2 Exp khi tiêu diệt quái 	<ul style="list-style-type: none"> Thỉnh thoảng sẽ nhận được vật phẩm này thông qua Login mỗi ngày Tham gia một số Event cũng có khả năng nhặt được vật phẩm này
Extension Item		<ul style="list-style-type: none"> Đây chính là Pendant of Time (Xem bên dưới) 	<ul style="list-style-type: none"> Mua trên Cash Shop
Extra Skill Book Slot Expansion Key		<ul style="list-style-type: none"> Mở thêm một slot mở rộng chứa Skill Book. Slot này nếu gắn book sẽ không được tính vào Set Effect. Slot này cũng không phải là vĩnh viễn mà bạn cần item Extra Skill Book Slot Extension Ticket để gia hạn cho nó 	<ul style="list-style-type: none"> Thỉnh thoảng có thể mua trên Akene Shop Mua trên Cash Shop
Extra Skill Book Slot Extension Ticket		<ul style="list-style-type: none"> Gia hạn cho Slot skill book mở rộng 	<ul style="list-style-type: none"> Thỉnh thoảng có thể mua trên Akene Shop Mua trên Cash Shop












			<ul style="list-style-type: none"> Tham gia một số Event cũng có khả năng nhận được vật phẩm này
F			
Flame Ruby I > X		<ul style="list-style-type: none"> Nâng cấp element thuộc tính Fire cho người chơi (đến Jeweler > Elemental Enhancement) 	<ul style="list-style-type: none"> Tham gia Golden Age sẽ có cơ hội nhận được gem VII hoặc IX Đi dungeon sẽ có tỉ lệ tìm thấy thùng vàng, mở thùng vàng sẽ có tỉ lệ nhận được gem VI
Fishing Rod Coin		<ul style="list-style-type: none"> Dùng để nâng cấp cần câu tại NPC Shipmaster Dwaiz ở Waterford hoặc Ennor 	<ul style="list-style-type: none"> Trong quá trình câu cá bạn sẽ có tỉ lệ câu được vật phẩm này
Fishing Coin		<ul style="list-style-type: none"> Dùng để đổi Vacant Artisan Crystal hoặc Artisan Crystal tại NPC Shipmaster Dwaiz 	<ul style="list-style-type: none"> Đổi từ cá Magic (xanh lá). Cá này phải được câu từ mỗi câu tên là "Clam Worm"
Fishing Coin (Season 2)		<ul style="list-style-type: none"> Dùng để đổi Vacant Artisan Crystal hoặc Artisan Crystal tại NPC Shipmaster Dwaiz 	<ul style="list-style-type: none"> Đổi từ cá Magic (xanh lá). Cá này phải được câu từ mỗi câu tên là "Euphausiid Bait"
Fishing Coin (Season 3)		<ul style="list-style-type: none"> Dùng để đổi Vacant Artisan Crystal hoặc Artisan Crystal tại NPC Shipmaster Dwaiz 	<ul style="list-style-type: none"> Đổi từ cá Magic (xanh lá). Cá này phải được câu từ mỗi câu tên là "Chopped Chub Mackerel Bait"
G			
Gold Chunk		<ul style="list-style-type: none"> Là nguyên liệu cấp B dùng để chế tạo các vật liệu khác phục vụ cho việc chế đồ 	<ul style="list-style-type: none"> Đi dungeon các cấp độ có tỉ lệ nhận được vật phẩm này
Gold Honor Coin		<ul style="list-style-type: none"> Sử dụng để đổi một số phần thưởng trong Arena (Đến Glenheim Arena > Shop > Exchange Arena Loot for Spellstones) 	<ul style="list-style-type: none"> Sau mỗi trận PVP bạn sẽ nhận được một số lượng vật phẩm này
Green Grape Juice		<ul style="list-style-type: none"> Đây là Buff giúp tăng một lượng lớn def (40%) cho các bạn khi tham gia Dungeon 	<ul style="list-style-type: none"> Thỉnh thoảng có thể nhận được thông qua Daily login Tham gia một số Event trong game cũng có khả năng nhận được vật phẩm này
Gold Coffer R7		<ul style="list-style-type: none"> Mở để nhận được một số vật phẩm giá trị trong game 	<ul style="list-style-type: none"> Mua trên Cash Shop Tham gia một số Event trong game cũng có khả năng nhận được vật phẩm này
Gold Coffer Coin		<ul style="list-style-type: none"> Đổi coin này tại NPC Breana 	<ul style="list-style-type: none"> Đi kèm khi mở Gold Coffer











G-Soul Unbinder		<ul style="list-style-type: none"> Dùng để mở khóa Soul 	<ul style="list-style-type: none"> Mua trên Cash Shop
Goddess's Tears		<ul style="list-style-type: none"> Dùng để mua một số vật phẩm tại G. Tears Shop (Cash Shop > G.Tears Shop) 	<ul style="list-style-type: none"> Tham gia Invasion mỗi ngày bạn sẽ nhận được 280 tears Tham gia một số Event trong game cũng có cơ hội nhận được tears
Gold Coin		<ul style="list-style-type: none"> Dùng để đổi một số vật phẩm tại NPC Breena (Cạnh NPC Event Manager) 	<ul style="list-style-type: none"> Trong thời gian kích hoạt Golden Age, nếu bạn đạt được các mốc điểm bằng cách clear thật nhiều dungeon, bạn sẽ có tỉ lệ nhận được Gold Coin
Growth Stone		<ul style="list-style-type: none"> Tham khảo thêm về Growth Stone tại đây: (cập nhật sau) 	<ul style="list-style-type: none">
Golden Ticket		<ul style="list-style-type: none"> Dùng để mở khóa Golden Age trong 30p: <ul style="list-style-type: none"> Tăng 100% Exp Tăng 100% Gold Tăng 50% Guild Point Tăng 40% Damage Resistance (Kháng damage) Tăng 20% Damage Mở thêm được 1 hộp quà sau khi clear dungeon 	<ul style="list-style-type: none"> Mua trong Tears Shop
H			
Hell Piece: Oberon's Haven		<ul style="list-style-type: none"> Dùng để đổi vé Hell Ticket: Oberon's Haven tại NPC Portal Mage ở Vimpeli 	<ul style="list-style-type: none"> Đi dungeon ở C2 để nhặt Hoặc có thể đến trực tiếp NPC Magic Merchant ở Vimpeli để mua luôn Hell Ticket
Hell Ticket: Oberon's Haven		<ul style="list-style-type: none"> Dùng để đi [Hell] Oberon's Haven tại Vimpeli 	<ul style="list-style-type: none"> Dễ tìm nhất là đến NPC Magic Merchant tại Vimpeli để mua Đổi từ 5 mảnh Hell Piece tại NPC Portal Mage ở Vimpeli
Hell Piece: Fallen Lunard Castle		<ul style="list-style-type: none"> Dùng để đổi vé Hell Ticket: Fallen Lunard Castle tại NPC Portal Mage ở Runnersville 	<ul style="list-style-type: none"> Đi dungeon ở C3 để nhặt Hoặc có thể đến trực tiếp NPC Magic Merchant ở Runnersville để mua luôn Hell Ticket
Hell Ticket: Fallen Lunard Castle		<ul style="list-style-type: none"> Dùng để đi [Hell] Fallen Lunard Castle tại Runnersville 	<ul style="list-style-type: none"> Dễ tìm nhất là đến NPC Magic Merchant tại Runnersville để mua Đổi từ 10 mảnh Hell Piece tại NPC Portal Mage ở Runnersville
Hell Piece: God's Calling		<ul style="list-style-type: none"> Dùng để đổi vé đi Hell Ticket: God's Calling tại NPC Portal Mage ở Vimpeli 	<ul style="list-style-type: none"> Đi dungeon ở C4 để nhặt Hoặc có thể đến trực tiếp NPC Magic Merchant ở Vimpeli để mua luôn Hell Ticket

Hell Ticket: God's Calling		<ul style="list-style-type: none"> Dùng để đi [Hell] God's Calling tại Vimpeli 	<ul style="list-style-type: none"> Dễ tìm nhất là đến NPC Magic Merchant tại Vimpeli để mua Đổi từ 20 mảnh Hell Piece tại NPC Portal Mage ở Vimpeli
Heavenly Crystal		<ul style="list-style-type: none"> Dùng để cường hóa trang sức cấp 70 hoặc thấp hơn 	<ul style="list-style-type: none"> Đơn giản nhất là đến NPC Magic Merchant để mua hoặc có thể đi dungeon cấp cao để nhặt
Heavenly Crystal 2		<ul style="list-style-type: none"> Dùng để cường hóa trang sức ở mọi cấp độ 	<ul style="list-style-type: none"> Đơn giản nhất là đến NPC Magic Merchant để mua hoặc có thể đi dungeon cấp cao để nhặt
Harmonious Soul Energy		<ul style="list-style-type: none"> Dùng để nâng cấp Skill Point cho nhân vật tại NPC Sabrina (chỉ có ở thành Ensilrot và Ennor). Tiêu tốn một lượng Tears nhất định 	<ul style="list-style-type: none"> Tham gia Invasion mỗi ngày để nhận được Transcend Limit Marterial Box. Mở Box này để nhận được các loại Mysterious Soul Energy Tham gia Daily Dungeons
Hernad Material Package Box		<ul style="list-style-type: none"> Mở ra được nguyên liệu để chế tạo Giáp/Vũ Khí/Trang sức Legendary cấp 80 	<ul style="list-style-type: none"> Tham gia một số Event để nhận được vật phẩm này
Honey Juice		<ul style="list-style-type: none"> Đây là Buff giúp tăng một lượng lớn damage (40%) cho các bạn khi tham gia Dungeon 	<ul style="list-style-type: none"> Thỉnh thoảng có thể nhận được thông qua Daily login Tham gia một số Event trong game cũng có khả năng nhận được vật phẩm này
Holy Water of Vitality Holy Water of Magic Holy Water of Strength Holy Water of Wisdom Holy Water of Health		<ul style="list-style-type: none"> Dùng để nâng cấp chỉ số vĩnh viễn Đổi tại NPC Magic Merchant Sau khi đổi các bạn chuột phải vào sử dụng. 	<ul style="list-style-type: none"> Trong quá trình Level Up bạn sẽ nhận được một số Crystal Mua trên Tear Shop (chỉ mua được một số lượng nhất định)
I			
Inferior Armor Enhancer		<ul style="list-style-type: none"> Dùng để cường hóa giáp ở cấp 30 hoặc thấp hơn 	<ul style="list-style-type: none"> Đơn giản nhất là đến NPC Magic Merchant để mua hoặc có thể đi dungeon cấp thấp để nhặt
Identification Scroll		<ul style="list-style-type: none"> Dùng để mở khóa các Unknown Skill Book 	<ul style="list-style-type: none"> Mua ở NPC Magic Merchant
Inner Training		<ul style="list-style-type: none"> Tăng thêm 50% exp Awakening nhận được khi tiêu diệt quái 	<ul style="list-style-type: none"> Tham gia một số Event để nhận được vật phẩm này
Inventory Expansion Scroll		<ul style="list-style-type: none"> Mở rộng hành trang của các bạn thêm 6 ô (Max hiện tại là 300 ô) 	<ul style="list-style-type: none"> Mua trên Tear Shop Mua trên Cash Shop
J			

		•	•
K			
		•	•
L			
Login Coin		<ul style="list-style-type: none"> • Đổi một số đồ dùng hữu ích tại NPC Breena (Cạnh NPC Event Manager) 	<ul style="list-style-type: none"> • Login đủ 3 tiếng mỗi ngày, Login Coin sẽ tự động gửi đến bạn thông qua Storage
Lucky Stone R1		<ul style="list-style-type: none"> • Tăng một ít tỉ lệ thành công khi cường hóa 	<ul style="list-style-type: none"> • Tham gia một số Event để nhận được vật phẩm này
Lucky Stone R2		<ul style="list-style-type: none"> • Tăng tỉ lệ thành công khi cường hóa • Sử dụng với cấp cường hóa +18 hoặc cao hơn cho kết quả tốt nhất 	<ul style="list-style-type: none"> • Tham gia một số Event để nhận được vật phẩm này
Lucky Stone V1		<ul style="list-style-type: none"> • Tăng một ít tỉ lệ thành công khi cường hóa 	<ul style="list-style-type: none"> • Tham gia một số Event để nhận được vật phẩm này
Lucky Stone V2		<ul style="list-style-type: none"> • Tăng x1.4 tỉ lệ thành công khi cường hóa • VD tỉ lệ thành công là 10% thì sẽ tăng thành 14% 	<ul style="list-style-type: none"> • Tham gia một số Event để nhận được vật phẩm này
Lucky Stone V3		<ul style="list-style-type: none"> • Tăng x1.8 tỉ lệ thành công khi cường hóa • VD tỉ lệ thành công là 10% thì sẽ tăng thành 18% 	<ul style="list-style-type: none"> • Tham gia một số Event để nhận được vật phẩm này • Thành thạo có thể mua được trên Akene Shop
Level Requirement Reducer		<ul style="list-style-type: none"> • Giảm cấp độ yêu cầu của Giáp/Vũ khí/Trang sức (Có thời hạn) 	<ul style="list-style-type: none"> • Đổi bằng Gold Coin tại NPC Breena
M			
Magic Seal Scroll		<ul style="list-style-type: none"> • Dùng để mở khóa giáp, trang sức, vũ khí đã đeo vào người (Bound Item). Không thể mở khóa những item có dòng (Cannot Unbind) 	<ul style="list-style-type: none"> • Chỉ có trên Cash Shop


<p>Magic Primer</p>		<ul style="list-style-type: none"> Dùng để mở khóa cường hóa (khi bạn cường hóa giáp hoặc vũ khí đến một cấp độ nhất định, nếu thất bại sẽ có tỉ lệ bị Not Enhanceable – sử dụng vật phẩm này để mở khóa) 	<ul style="list-style-type: none"> Tích lũy Valor Points (bật F7) Tham gia một số Event trong game để nhận được Magic Primer
<p>Magic Enhance Stone</p>		<ul style="list-style-type: none"> Dùng để cường hóa vũ khí cấp 30 hoặc thấp hơn 	<ul style="list-style-type: none"> Đơn giản nhất là đến NPC Magic Merchant để mua hoặc có thể đi dungeon cấp thấp
<p>Mysterious Crystal</p>		<ul style="list-style-type: none"> Dùng để cường hóa trang sức cấp 51 hoặc thấp hơn 	<ul style="list-style-type: none"> Đơn giản nhất là đến NPC Magic Merchant để mua hoặc có thể đi dungeon cấp thấp
<p>Mentor's Mark</p>		<ul style="list-style-type: none"> Dùng để đổi phần thưởng tại NPC Intrusion Master Dùng làm nhiệm vụ Awakening 	<ul style="list-style-type: none"> Có được khi bạn nhận đệ tử cấp thấp và giúp họ hoàn thành Dungeon
<p>Mini-game Ticket</p>		<ul style="list-style-type: none"> Sử dụng để tham gia Mini-Game ở góc trên tay phải màn hình (icon “777777”) 	<ul style="list-style-type: none"> Tham gia một số Event để nhận được vật phẩm này Mua trên Cash shop
<p>Mini-game Special Card</p>		<ul style="list-style-type: none"> Sử dụng để tham gia Mini-Game ở góc trên tay phải màn hình (icon “777777”) 	<ul style="list-style-type: none"> Tham gia một số Event để nhận được vật phẩm này Mua trên Cash shop
<p>Monthly Premium Package</p>		<ul style="list-style-type: none"> Sử dụng vật phẩm này để nhận các vật phẩm có giá trị khác trong vòng 30 ngày. Lưu ý rằng: Mỗi ngày bạn phải login vào game để nhận quà 	<ul style="list-style-type: none"> Mua trên Cash Shop
<p>Mysterious Soul Energy: STR / WIS / HTH / INT</p>		<ul style="list-style-type: none"> Dùng để nâng cấp base stat cho nhân vật tại NPC Sabrina (chỉ có ở thành Ensilrot và Ennor). Tiêu tốn một lượng Tears nhất định 	<ul style="list-style-type: none"> Tham gia Invasion mỗi ngày để nhận được Transcend Limit Marterial Box. Mở Box này để nhận được các loại Mysterious Soul Energy Tham gia Daily Dungeons
<h2>N</h2>			
<p>Nether Sand</p>		<ul style="list-style-type: none"> Dùng để mở slot Spellstone Dùng để Unbind Growth Stone 	<ul style="list-style-type: none"> Mua tại NPC Jeweler (Buy Spellstones > Lower)
<h2>O</h2>			

Ocean Emerald I > X		<ul style="list-style-type: none"> Nâng cấp element thuộc tính Water cho người chơi (đến Jeweler > Elemental Enhancement) 	<ul style="list-style-type: none"> Tham gia Golden Age sẽ có cơ hội nhận được gem VII hoặc IX Đi dungeon sẽ có tỉ lệ tìm thấy thùng vàng, mở thùng vàng sẽ có tỉ lệ nhận được gem VI
P			
Phantom Quartz		<ul style="list-style-type: none"> Dùng để đổi hộp quà, hộp quà này có tỉ lệ mở ra vũ khí Unique. Đổi tại NPC Adventurer Agents 	<ul style="list-style-type: none"> Đi Dungeon C4 để nhận
Pure Crystal		<ul style="list-style-type: none"> Dùng để cường hóa trang sức cấp 30 hoặc thấp hơn 	<ul style="list-style-type: none"> Đơn giản nhất là đến NPC Magic Merchant để mua hoặc có thể đi dungeon cấp thấp
Portable Repair Tool		<ul style="list-style-type: none"> Dùng để sửa đồ trong khi tham gia Dungeon 	<ul style="list-style-type: none"> Mua tại NPC Class Merchant
Protective Crystal for Weapon's Magic		<ul style="list-style-type: none"> Dùng để bảo vệ chống rớt cấp khi cường hóa sao trên Vũ khí 	<ul style="list-style-type: none"> Rank 7 các bạn có thể mua trên Tears Shop Rank 8 có thể tìm thấy thông qua 1 số event
Protective Crystal for Armor's Magic		<ul style="list-style-type: none"> Dùng để bảo vệ chống rớt cấp khi cường hóa sao trên Giáp 	<ul style="list-style-type: none"> Rank 7 các bạn có thể mua trên Tears Shop Rank 8 có thể tìm thấy thông qua 1 số event
Protective Crystal for Accessory's Magic		<ul style="list-style-type: none"> Dùng để bảo vệ chống rớt cấp khi cường hóa sao trên Trang sức 	<ul style="list-style-type: none"> Rank 7 các bạn có thể mua trên Tears Shop Rank 8 có thể tìm thấy thông qua 1 số event
Pendant of Time		<ul style="list-style-type: none"> Dùng để gia hạn Vũ khí/ Giáp/ Trang sức có thời hạn 	<ul style="list-style-type: none"> Mua trên Cash Shop Tham gia một số event để nhận được vật phẩm này
Palladium Chest – R2		<ul style="list-style-type: none"> Mở ra các Palladium Palladium là gì? Tham khảo tại đây: https://bit.ly/3a13akg 	<ul style="list-style-type: none"> Tham gia Invasion mỗi ngày để nhận Tham gia một số Event cũng có thể nhận được Mua trên Cash Shop (Không khuyến khích)
Palladium Joker Chest		<ul style="list-style-type: none"> Mở ra Palladium Joker 	<ul style="list-style-type: none"> Tham gia một số Event có thể nhận được vật phẩm này
Permanent P-Rare Skill Book Coupon		<ul style="list-style-type: none"> Đổi được một quyển Skill Book bất kì, của tất cả các class Đổi tại NPC Warehouse 	<ul style="list-style-type: none"> Đây là item thuộc hàng hot nhất game cho nên cũng không dễ để kiếm. Các bạn chịu khó theo dõi Trang chủ C9, thỉnh thoảng có thể có Event tặng vật phẩm này Hoặc có thể tích trữ 300 Login Coin để đổi Hoặc tích trữ 600 Gold Coin để đổi

Platinum Chest-R16		<ul style="list-style-type: none"> Mở để nhận được một số vật phẩm giá trị trong game 	<ul style="list-style-type: none"> Mua trên Cash Shop Tham gia một số Event trong game cũng có khả năng nhận được vật phẩm này
Platinum Coin		<ul style="list-style-type: none"> Đổi coin này tại NPC Breena 	<ul style="list-style-type: none"> Đi kèm khi mở Platinum Coin
Premium Service Box [1 days]		<ul style="list-style-type: none"> Mở vật phẩm này để nhận được PC Café Premium Item 	<ul style="list-style-type: none"> Mua trên Cash Shop
PC Cafe Premium Item		<ul style="list-style-type: none"> Kích hoạt các lợi ích trong một thời gian nhất định: <ul style="list-style-type: none"> Tặng 100 Stamina Tặng 10% exp clear dungeon Mở thêm được 1 hộp quà sau khi clear dungeon 	<ul style="list-style-type: none"> Quà tặng cho Người mới chơi Trong các Code quà tặng Mua trên Cash Shop item tên "Premium Service Box"
Piece of Growth Stone		<ul style="list-style-type: none"> Tặng các chỉ số cần thiết cho người chơi như: Cooldown, giảm def quái,... Tham khảo thêm về Growth Stone tại đây: (bổ sung sau) 	<ul style="list-style-type: none"> Đổi từ Ancient Money tại NPC Portal Mage
Q			
		•	•
R			
Rakhdan's Black Evil Thought		<ul style="list-style-type: none"> Dùng để chế đồ legendary lv75 (nhấn J > Nghề của bạn > Universal Crafting) 	<ul style="list-style-type: none"> Đi Shadow dungeon tại Ensilrot sẽ có tỉ lệ nhận được vật phẩm này
Rutile Quartz		<ul style="list-style-type: none"> Dùng để đổi hộp quà, hộp quà này có tỉ lệ mở ra vũ khí Unique. Đổi tại NPC Adventurer Agents 	<ul style="list-style-type: none"> Đi Dungeon C3 để nhận
Resurrection Count Reset Scroll		<ul style="list-style-type: none"> Kích hoạt lại số lần hồi sinh trong Hell/Bardiel/Chaos Spire 	<ul style="list-style-type: none"> Tham gia một số Event để nhận được vật phẩm này
Remodeling Spellpage		<ul style="list-style-type: none"> Kết hợp 30 mảnh này tại mục Combine ở NPC Blacksmith sẽ thành Remodeling Spellbook 	<ul style="list-style-type: none"> Tìm ở đâu quên cmnr :D
Remodeling Spellbook		<ul style="list-style-type: none"> Dùng để thay đổi hình dạng của Vũ khí/Giáp tại Blacksmith 	<ul style="list-style-type: none"> Tham gia một số Event để nhận được vật phẩm này Mua trên Cash shop (không khuyến khích)

S


Sacred Enhancer		<ul style="list-style-type: none"> • Dùng để cường hóa giáp và bảo vệ trang bị không bị giảm cường hóa thất bại. • Cấp cường hóa có thể bị giảm từ 0 – 5 cấp khi thất bại 	<ul style="list-style-type: none"> • Đi Shadow dungeon tại Ensilrot sẽ có tỉ lệ nhận được vật phẩm này • Tham gia một số Event trong game
Sacred Enhancer [Rank2]		<ul style="list-style-type: none"> • Dùng để cường hóa giáp và bảo vệ trang bị không bị giảm cường hóa thất bại. • Cấp cường hóa có thể bị giảm từ 0 – 2 cấp khi thất bại • Tuy nhiên nếu giáp của bạn đã +11, khi thất bại sẽ không bao giờ bị giảm xuống dưới +11 	<ul style="list-style-type: none"> • Tham gia một số Event trong game
Sacred Enhancer [2 Plus]		<ul style="list-style-type: none"> • Dùng để cường hóa giáp và bảo vệ trang bị không bị giảm cường hóa thất bại. • Cấp cường hóa có thể bị giảm từ 0 – 1 cấp khi thất bại • Tuy nhiên nếu giáp của bạn đã +15, khi thất bại sẽ không bao giờ bị giảm xuống dưới +15 	<ul style="list-style-type: none"> • Tham gia một số Event trong game
Sacred Enhancer [Rank3]		<ul style="list-style-type: none"> • Dùng để cường hóa giáp và bảo vệ trang bị không bị giảm cường hóa thất bại. • Cấp cường hóa không bao giờ bị giảm khi thất bại 	<ul style="list-style-type: none"> • Tham gia một số Event trong game
Sacred Enhance Crystal		<ul style="list-style-type: none"> • Dùng để cường hóa trang sức và bảo vệ trang bị không bị giảm cường hóa thất bại. • Cấp cường hóa có thể bị giảm từ 0 – 3 cấp khi thất bại 	<ul style="list-style-type: none"> • Đi Shadow dungeon tại Ensilrot sẽ có tỉ lệ nhận được vật phẩm này • Tham gia một số Event trong game
Sacred Enhance Crystal [Rank2]		<ul style="list-style-type: none"> • Dùng để cường hóa trang sức và bảo vệ trang bị không bị giảm cường hóa thất bại. • Cấp cường hóa có thể bị giảm từ 0 – 2 cấp khi thất bại 	<ul style="list-style-type: none"> • Tham gia một số Event trong game
Sacred Enhance Crystal [2 Plus]		<ul style="list-style-type: none"> • Dùng để cường hóa trang sức và bảo vệ trang bị không bị giảm cường hóa thất bại. • Cấp cường hóa có thể bị giảm từ 0 – 1 cấp khi thất bại • Tuy nhiên nếu trang sức của bạn đã +7, khi thất bại sẽ không bao giờ bị giảm xuống dưới +7 	<ul style="list-style-type: none"> • Tham gia một số Event trong game

Sacred Enhance Crystal [Rank 3]		<ul style="list-style-type: none"> Dùng để cường hóa trang sức và bảo vệ trang bị không bị bể khi cường hóa thất bại. Cấp cường hóa không bao giờ bị giảm khi thất bại 	<ul style="list-style-type: none"> Tham gia một số Event trong game
Sacred Enhance Stone		<ul style="list-style-type: none"> Dùng để cường hóa vũ khí và bảo vệ trang bị không bể khi cường hóa thất bại. Cấp cường hóa có thể bị giảm từ 0 – 5 cấp khi thất bại 	<ul style="list-style-type: none"> Đi Shadow dungeon tại Ensilrot sẽ có tỉ lệ nhặt được vật phẩm này Tham gia một số Event trong game
Sacred Enhance Stone [Rank 2]		<ul style="list-style-type: none"> Dùng để cường hóa vũ khí và bảo vệ trang bị không bể khi cường hóa thất bại. Cấp cường hóa có thể bị giảm từ 0 – 3 cấp khi thất bại Tuy nhiên nếu vũ khí của bạn đã +11, khi thất bại sẽ không bao giờ bị giảm xuống dưới +11 	<ul style="list-style-type: none"> Tham gia một số Event trong game
Sacred Enhance Stone [2 Plus]		<ul style="list-style-type: none"> Dùng để cường hóa vũ khí và bảo vệ trang bị không bị bể khi cường hóa thất bại. Cấp cường hóa có thể bị giảm từ 0 – 1 cấp khi thất bại Tuy nhiên nếu vũ khí của bạn đã +15, khi thất bại sẽ không bao giờ bị giảm xuống dưới +15 	<ul style="list-style-type: none"> Tham gia một số Event trong game
Sacred Enhance Stone [Rank 3]		<ul style="list-style-type: none"> Dùng để cường hóa vũ khí và bảo vệ trang bị không bị bể khi cường hóa thất bại. Cấp cường hóa không bao giờ bị giảm khi thất bại 	<ul style="list-style-type: none"> Tham gia một số Event trong game
Silver Chunk		<ul style="list-style-type: none"> Là nguyên liệu cấp C (thấp nhất) dùng để chế tạo các vật liệu khác phục vụ cho việc chế đồ 	<ul style="list-style-type: none"> Đi dungeon các cấp độ có tỉ lệ nhặt được Silver Chunk
Silver Coffer		<ul style="list-style-type: none"> Mở được một số vật phẩm rẻ tiền trong game 	<ul style="list-style-type: none"> Mua trên Cash shop
Shadow Gear		<ul style="list-style-type: none"> Mặc vào như không mặc Dùng khi bạn muốn show ngoại hình Armor của mình Hoặc sử dụng để Enhance G-soul 	<ul style="list-style-type: none"> Mua trên Tear Shop Mua trên Cash Shop (không khuyến khích)
Superior Armor Enhancer		<ul style="list-style-type: none"> Dùng để cường hóa giáp ở cấp 51 hoặc thấp hơn 	<ul style="list-style-type: none"> Đơn giản nhất là đến NPC Magic Merchant để mua hoặc có thể đi dungeon cấp thấp để nhặt
Staff of the All-Seeing Eye		<ul style="list-style-type: none"> Dùng để xem trước các hộp quà sau khi clear dungeon 	<ul style="list-style-type: none"> Mua ở Magic Merchant

Sealed Book of Chaos		<ul style="list-style-type: none"> Nguyên liệu dùng để đổi trang sức Chaos Spire (tại NPC Portal Mage > Exchange Extreme Set) 	<ul style="list-style-type: none"> Đi Chaos Spire (Shadow) để nhặt vật phẩm này
Soul Quartz		<ul style="list-style-type: none"> Dùng để đổi hộp quà, hộp quà này có tỉ lệ mở ra vũ khí Unique. Đổi tại NPC Adventurer Agents 	<ul style="list-style-type: none"> Đi Dungeon C5 để nhặt
Sky Sapphire I > X		<ul style="list-style-type: none"> Nâng cấp element thuộc tính Air cho người chơi (đến Jeweler > Elemental Enhancement) 	<ul style="list-style-type: none"> Tham gia Golden Age sẽ có cơ hội nhận được gem VII hoặc IX Đi dungeon sẽ có tỉ lệ tìm thấy thùng vàng, mở thùng vàng sẽ có tỉ lệ nhặt được gem VI
Soul Rewinder		<ul style="list-style-type: none"> Giúp bạn đặt lại chỉ số của Soul Lưu ý: chỉ số G-soul cũng bị mất khi sử dụng vật phẩm này 	<ul style="list-style-type: none"> Mua trên Cash Shop
Soulshard Random Box		<ul style="list-style-type: none"> Mở ra random từ 10-20 mảnh Soulshard của Whisperer hoặc Mana Crafter 	<ul style="list-style-type: none"> Tham gia một số Event để nhận được vật phẩm này Đổi từ 20 mảnh Soulshard: Whisperer hoặc Soulshard: Mana Crafter
Soulshard: Whisperer		<ul style="list-style-type: none"> Tích đủ 400 mảnh đem đến NPC Event Manager để đổi lấy class Whisperer 20 mảnh có thể đổi ngược lại thành Soulshard Random Box 	<ul style="list-style-type: none"> Mua trên Cash Shop Mở từ Soulshard Random Box
Soulshard: Mana Crafter		<ul style="list-style-type: none"> Tích đủ 400 mảnh đem đến NPC Event Manager để đổi lấy class Mana Crafter 20 mảnh có thể đổi ngược lại thành Soulshard Random Box 	<ul style="list-style-type: none"> Mua trên Cash Shop Mở từ Soulshard Random Box
Skill Reset Scroll		<ul style="list-style-type: none"> Dùng để Reset lại Skill đã học 	<ul style="list-style-type: none"> Thỉnh thoảng có thể mua được trên Akene Shop Mua trên Cash Shop (Không khuyến khích) Nhận được từ một số Event
Skill Preset Expansion Scroll		<ul style="list-style-type: none"> Dùng để mở thêm một bảng build skill 	<ul style="list-style-type: none"> Thỉnh thoảng có thể mua được trên Akene Shop Mua trên Cash Shop
Single Skill Reset		<ul style="list-style-type: none"> Dùng để Reset lại điểm của một skill đã học trước đó 	<ul style="list-style-type: none"> Nhận được từ một số Event




Skill Book Coupon (Lv57 Rare)		<ul style="list-style-type: none"> Nhận được một quyển Skill Book Rare tại NPC Warehouse ở Ensilrot hoặc Ennor 	<ul style="list-style-type: none"> Thường hay có trong phần quà Tân thủ
Skill Book Coupon (Lv50 Rare)		<ul style="list-style-type: none"> Nhận được một quyển Skill Book Rare tại NPC Warehouse ở Ensilrot hoặc Ennor 	<ul style="list-style-type: none"> Thường hay có trong phần quà Tân thủ
T			
The Archery Ticket		<ul style="list-style-type: none"> Dùng để tham gia Dungeon The Archery tại NPC Armoni (NPC này chỉ có mặt ở Waterford hoặc Ennor) 	<ul style="list-style-type: none"> Ticket này thỉnh thoảng xuất hiện trong game theo dạng Event tuần, thường sẽ được thông báo trên trang chủ. Nhận Ticket tại NPC Event Manager nếu có event Thỉnh thoảng cũng nhận được thông qua Daily login
Transcend Limit Material Box		<ul style="list-style-type: none"> Mở ra sẽ nhận được các Mysterious Soul Energy 	<ul style="list-style-type: none"> Tham gia Invasion để nhận được vật phẩm này
Transcube Shard		<ul style="list-style-type: none"> Dùng để đổi trang sức Unique tại NPC Breena (Exchange Gold Coffe Coin) 	<ul style="list-style-type: none"> Mở Gold Coffe có tỉ lệ ra
Transcendant Enhance Stone		<ul style="list-style-type: none"> Dùng để nâng cấp cường hóa vũ khí lên một cấp độ nhất định (VD: sử dụng TES +15, vũ khí của bạn sẽ lên thẳng +15) 	<ul style="list-style-type: none"> Tham gia một số Event trong game
Transcendant Enhancer		<ul style="list-style-type: none"> Dùng để nâng cấp cường hóa giáp lên một cấp độ nhất định (VD: sử dụng TE +15, giáp của bạn sẽ lên thẳng +15) 	<ul style="list-style-type: none"> Tham gia một số Event trong game
Transcendant Enhance Crystal		<ul style="list-style-type: none"> Dùng để nâng cấp cường hóa trang sức lên mộtw cấp độ nhất định (VD: sử dụng TEC +7, trang sức của bạn sẽ lên thẳng +7) 	<ul style="list-style-type: none"> Tham gia một số Event trong game
Tertis Claw		<ul style="list-style-type: none"> Cùng với Silver Chunk và Dried Blood để combine với đồ Epic nhằm thay đổi chỉ số của đồ Epic (tại NPC Blacksmith) Dùng làm nguyên liệu để combine với một số item Event 	<ul style="list-style-type: none"> Mua ở NPC Magic Merchant
U			
Ultimate Training		<ul style="list-style-type: none"> X600% exp khi tiêu diệt quái vật trong dungeon 	<ul style="list-style-type: none"> Hoàn thành Survival ở R20 để nhận được 5 bình Tham gia một số Event cũng có thể nhận được vật phẩm này

V

Vacant Artisan Crystal		<ul style="list-style-type: none"> Dùng để chế tạo nên Artisan Crystal (Nhấn J > Nghề của bạn > Universal Crafting) 	<ul style="list-style-type: none"> Câu cá Tham gia event Bang
------------------------	---	--	---

W

Weapon Enhancement Extraction Scroll		<ul style="list-style-type: none"> Phân tách Vũ khí đã cường hóa +17 (hoặc thấp hơn) ra Transcendant Enhance Stone (TES) TES nhận được sẽ thấp hơn 2 cấp cường hóa (VD vũ khí +17 sử dụng => TES +15) 	<ul style="list-style-type: none"> Mua trên Cash Shop Tham gia một số Event trong game cũng có cơ hội nhận được vật phẩm này
Weapon Enhancement Extraction Scroll [Superior]		<ul style="list-style-type: none"> Phân tách Vũ khí đã cường hóa +20 (hoặc thấp hơn) ra Transcendant Enhance Stone (TES) TES nhận được sẽ thấp hơn 2 cấp cường hóa (VD vũ khí +20 sử dụng => TES +18) 	<ul style="list-style-type: none"> Mua trên Cash Shop Tham gia một số Event trong game cũng có cơ hội nhận được vật phẩm này
Weapon Ore [Common] : Mọi cấp độ		<ul style="list-style-type: none"> Không có tác dụng gì cả 	<ul style="list-style-type: none"> Refine từ vũ khí Common tại NPC Blacksmith
Weapon Ore [Magic] : Mọi cấp độ		<ul style="list-style-type: none"> Dùng để chế vũ khí Rare cấp cao hơn Dùng làm nguyên liệu chế tạo remodeling 	<ul style="list-style-type: none"> Refine từ vũ khí Magic tại NPC Blacksmith
Weapon Ore [Rare] : Mọi cấp độ		<ul style="list-style-type: none"> Dùng để chế vũ khí Perfect hoặc Master cấp cao hơn 	<ul style="list-style-type: none"> Refine từ vũ khí Rare tại NPC Blacksmith
Weapon Ore [Perfect]: Mọi cấp độ		<ul style="list-style-type: none"> Dùng để chế vũ khí Master cấp cao hơn 	<ul style="list-style-type: none"> Refine từ vũ khí Perfect tại NPC Blacksmith
Weapon Ore [Master]: Lv63		<ul style="list-style-type: none"> Dùng để chế vũ khí Legendary cấp 70 	<ul style="list-style-type: none"> Refine từ vũ khí Master lv65 tại NPC Blacksmith
Weapon Ore [Epic]: Lv63		<ul style="list-style-type: none"> Dùng để chế vũ khí Legendary cấp 70 	<ul style="list-style-type: none"> Refine từ vũ khí Epic lv63 tại NPC Blacksmith
Weapon Ore [Legendary]		<ul style="list-style-type: none"> Cường hóa sao trên vũ khí để làm tăng damage. Đến NPC Blacksmith > Amplify the Magic 	<ul style="list-style-type: none"> Hoàn thành Survival ở Round 20/25/30 Tham gia Fissure of Time Mua trên Tear Shop Refine từ vũ khí Legendary tại NPC Blacksmith

Warrior's Faded Medal		<ul style="list-style-type: none"> Dùng để đổi trang sức Casillas's tại NPC Breena (Exchange Gold Coffe Coin) 	<ul style="list-style-type: none"> Mở Gold Coffe có tỉ lệ ra
Warehouse Expansion [5 Slots]		<ul style="list-style-type: none"> Mở rộng rương chứa đồ của các bạn thêm 5 ô (Max hiện tại là 95 ô) 	<ul style="list-style-type: none"> Mua trên Tear Shop Mua trên Cash Shop
Wild Topaz I > X		<ul style="list-style-type: none"> Nâng cấp element thuộc tính Earth cho người chơi (đến Jeweler > Elemental Enhancement) 	<ul style="list-style-type: none"> Tham gia Golden Age sẽ có cơ hội nhận được gem VII hoặc IX Đi dungeon sẽ có tỉ lệ tìm thấy thùng vàng, mở thùng vàng sẽ có tỉ lệ nhất định được gem VI

X

		•	•
--	--	---	---

Y

		•	•
--	--	---	---

Z

		•	•
		•	•
		•	•
		•	•